

wetcast  
GARTENDESIGN



Gemeinsam Werte schaffen.



[www.bachl.de](http://www.bachl.de)

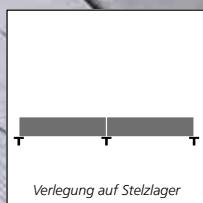
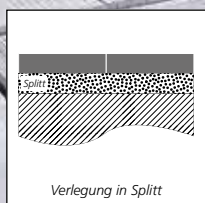
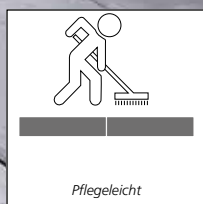


# wetcast

GARTENDESIGN

BACHL Garten- und Terrassenplatten stehen für eine variable Formgebung. Es lassen sich kreative und natursteinähnliche Oberflächenstrukturen gestalten sowie Farbvarianten realisieren. Dies wird durch ein spezielles Wetcast-Verfahren (Gussbeton) ermöglicht, mit dem zum einen **trittfeste** sowie **rutschhemmende** und zum anderen **pflegeleichte** Terrassenplatten verwirklicht werden können.

Aufgrund der dichten, geschlossenen Oberfläche wird eine Schmutzabwehr erzeugt, die eine robuste, langlebige und vor allem **wetterfeste** sowie **frostbeständige** Garten- und Terrassenplatte sicherstellt.



# MADEIRA



Madeira aspero, grau



Madeira fino, Eiche dunkel

**Madeira aspero** überrascht mit naturgetreuer Holzbohlenoptik. Die Farbe verleiht der Fläche eine rustikale und zugleich edle Optik.

Die natürliche Holzoptik-Oberfläche der **Madeira fino** passt ideal in einen naturbelassenen Garten und verleiht Terrassen einen eleganten Charme.



Eiche hell



grau

### Ausführung:

- mit gerundeter Fase
- Maserung fünfseitig
- Oberfläche Holzoptik



Eiche dunkel



Eiche hell

Maße (L x B x H) cm	m <sup>2</sup> / Palette	Bedarf Stück/m <sup>2</sup>	Gewicht ca. kg/m <sup>2</sup>
89 x 25 x 4,5	10,704	4,48	105
59,5 x 25 x 4,5	14,304	6,71	105

Maße (L x B x H) cm	m <sup>2</sup> / Palette	Bedarf Stück/m <sup>2</sup>	Gewicht ca. kg/m <sup>2</sup>
100 x 20 x 5,0	9,00	5	120
50 x 20 x 5,0	9,00	10	120

# PORTO SLATE

## Ausführung:

- mit Fasse
- mit Abstandsblöcken
- Oberfläche Schieferoptik

anthrazit

Die **Porto Slate** zeigt sich in eindrucksvoller Schieferoptik für eine zeitlose, hochwertige Garten- und Terrassengestaltung.

Maße (L x B x H) cm	m <sup>2</sup> /Palette	Bedarf Stück/m <sup>2</sup>	Gewicht ca. kg/m <sup>2</sup>
100 x 20 x 5	9,00	5	120
50 x 20 x 5	9,00	10	120



anthrazit



# ARENTIO



## Ausführung:

- mit Fase
- mit Abstandsblöcken
- Oberfläche Steinstruktur


anthrazit

Die edle Steinstruktur der **Arentio** stellt ein ästhetisches Bindeglied zu einem gepflegten Garten dar: Unaufdringlich und dennoch stets ein Highlight auf jeder Terrasse.


Maße (L x B x H) cm	m <sup>2</sup> /Palette	Bedarf Stück/m <sup>2</sup>	Gewicht ca. kg/m <sup>2</sup>
60 x 40 x 4,5	15,36	4,16	105
40 x 40 x 4,5	15,36	6,25	105
<i>sandgestrahlt:</i>			
60 x 40 x 4,5	13,44	4,16	105
40 x 40 x 4,5	13,44	6,25	105



anthrazit



dunkelgrau



hellgrau



**Ausführung:**

- mit Fase
- mit Abstandhilfen
- Oberfläche Natursteinoptik




*elfenbein*

**Tandela** verleiht großen Flächen einen eleganten und mediterranen Flair. Sie ist in verschiedenen Formen und Abmessungen erhältlich und lässt sich individuell miteinander kombinieren. Die Natursteinoptik vermittelt einen zeitlosen Charme.

Maße (L x B x H) cm	m <sup>2</sup> /Palette	Bedarf Stück/m <sup>2</sup>	Gewicht ca. kg/m <sup>2</sup>
60 x 60 x 4,5	11,52	2,78	105
60 x 30 x 4,5	11,52	5,56	105
60 x 15 x 4,5	11,52	11,11	105
30 x 30 x 4,5	11,52	11,11	105
<b>sandgestrahlt:</b>			
60 x 60 x 4,5	11,52	2,78	105
60 x 30 x 4,5	11,52	5,56	105
60 x 15 x 4,5	11,52	11,11	105
30 x 30 x 4,5	11,52	11,11	105



*elfenbein*



*grau*



# BONAVISTA / BORDSTEINE



## Ausführung:

- mit Fase
- mit Abstandsblöcken
- Oberfläche glatt


grau

**Bonavista** vermittelt eine großzügige und edle Optik. Das zeitlose und geradlinige Flächenbild eignet sich hervorragend für eine ausdrucksstarke Außengestaltung.

Maße (L x B x H) cm	m <sup>2</sup> /Palette	Bedarf Stück/m <sup>2</sup>	Gewicht ca. kg/m <sup>2</sup>
100 x 100 x 5	10,00	1	120
100 x 50 x 5	10,00	2	120



elfenbein




grau

**Bordsteine** sind die idealen und ästhetischen Abgrenzungen für Terrassenflächen.

- mit allseitiger Microfase und einseitiger Fase 10 mm

Maße (L x B x H) cm	Stück/Palette	Gewicht ca. kg/Stück
100 x 7 x 25	22	42



anthrazit

grau

**Karl Bachl Betonwerke** GmbH & Co. KG  
Deching 3 | D-94133 Röhrnbach  
www.bachl-baustoffe.de | E-Mail: baustoffe@bachl.de

Baustoff-Hotline: +49 8582 18-0

### **Niederlassungen:**

Betonwerk Deching  
Deching 3 | D-94133 Röhrnbach  
Tel. +49 8582 18-0 | Fax +49 8582 18-2090

Betonwerk Hengersberg  
Industriestr. 4 | D-94491 Hengersberg  
Tel. +49 9901 9303-0 | Fax +49 9901 9303-27

Betonwerk Steinerleinbach  
Werkstr. 20 | D-94133 Röhrnbach  
Tel. +49 8582 18-1219 | Fax +49 8582 18-1218

Transportbetonwerk Sulzbach  
Berginger Str. 20 | D-94099 Ruhstorf  
Tel. +49 8503 223 | Fax +49 8503 1768

Handelsniederlassung Österreich  
Badhöring 35 | A-4782 St. Florian/Schärding  
Tel. +43 7712 4661-0 | Fax +43 7712 4912

Die Angaben in dieser Druckschrift basieren auf unseren derzeitigen Kenntnissen und Erfahrungen. Eine Garantie bestimmter Eigenschaften oder der Eignung des Produkts für einen konkreten Einsatzzweck kann aus unseren Angaben nicht abgeleitet werden. Alle hierin vorliegenden Beschreibungen, Zeichnungen, Fotografien, Daten, Verhältnisse, Gewicht u. ä. können sich ohne Vorankündigung ändern und stellen nicht die vertraglich vereinbarte Beschaffenheit des Produktes dar. Technische Änderungen, Maßänderungen, Druckfehler und Irrtümer vorbehalten. Stand März 2018.



UNI-INTERNATIONAL®



Gemeinsam Werte schaffen.

[www.bachl.de](http://www.bachl.de)